

МИНИСТЕРСТВО ОБРАЗОВАНИЯ САРАТОВСКОЙ ОБЛАСТИ  
ГОСУДАРСТВЕННОЕ АВТОНОМНОЕ ПРОФЕССИОНАЛЬНОЕ  
ОБРАЗОВАТЕЛЬНОЕ УЧРЕЖДЕНИЕ САРАТОВСКОЙ ОБЛАСТИ  
«ГУБЕРНАТОРСКИЙ КОЛЛЕДЖ»

**Информация о результатах опросов педагогических работников  
об удовлетворенности условиями и организацией  
образовательной деятельности в рамках реализации  
образовательных программ среднего профессионального  
образования в ГАПОУ СО «ГК» за 2023 год**

## **ВВЕДЕНИЕ**

В рамках внутренней системы оценки качества образования колледжа был проведен ряд опросов (январь, май, октябрь 2023 г.) по тематике: «Удовлетворенность педагогических работников качеством образования, подготовки обучающихся, условиями и организацией образовательной деятельности».

Анкетирование проводилось на основании Положения о порядке проведения анкетирования (опроса) в рамках внутренней системы оценки качества образования ГАПОУ СО «ГК».

В опросах по образовательным программам приняли участие 42 педагогических работников.

Анализ данных опроса производился в разрезе образовательных программ. Результаты опубликованы на официальном сайте ГАПОУ СО «ГК» в разделе «Внутренняя система оценки качества образования».

Настоящий отчет представляет собой информацию о результатах опроса по исследуемым образовательным программам и сформирован исходя из ответов на вопросы анкеты.

### **Информация о результатах опросов педагогических работников об удовлетворенности условиями и организацией образовательной деятельности в рамках реализации образовательных программ среднего профессионального образования**

Анкета для педагогических работников состоит из вопросов, предназначенных для оценки удовлетворенности условиями и организацией образовательной деятельности в рамках реализации образовательной программы среднего профессионального образования.

В структуре анкеты имеются закрытые и открытые вопросы:

- Насколько часто Вы используете современные методики ведения занятий в рамках преподаваемого курса?
- Оцените доступность и эффективность взаимодействия с руководством Колледжа по интересующим Вас вопросам
- Как часто Вы проходите обучение на курсах повышения квалификации?
- Оцените, пожалуйста, качество подключения к ЭБС из любой точки, где есть сеть «Интернет» как внутри ГАПОУ СО «ГК», так и вне его.
- Оцените, пожалуйста, наполненность ЭБС методическими материалами, учебниками и т.п. для достижения обучающимися предполагаемых результатов обучения по профилю реализуемых программ.  Оцените, пожалуйста, качество функционирования ЭИОС.
- Оцените, пожалуйста, доступность информации, касающейся учебного процесса.
- Оцените, пожалуйста, доступность информации, касающейся

внеучебных мероприятий.

- Оцените, пожалуйста, условия организации образовательного процесса по образовательной программе.

- Оцените качество образовательной программы.

- Оцените качество подготовки обучающихся по образовательной программе.

- Какие изменения Вы бы предложили для совершенствования образовательной программы? (впишите, пожалуйста, ответ).

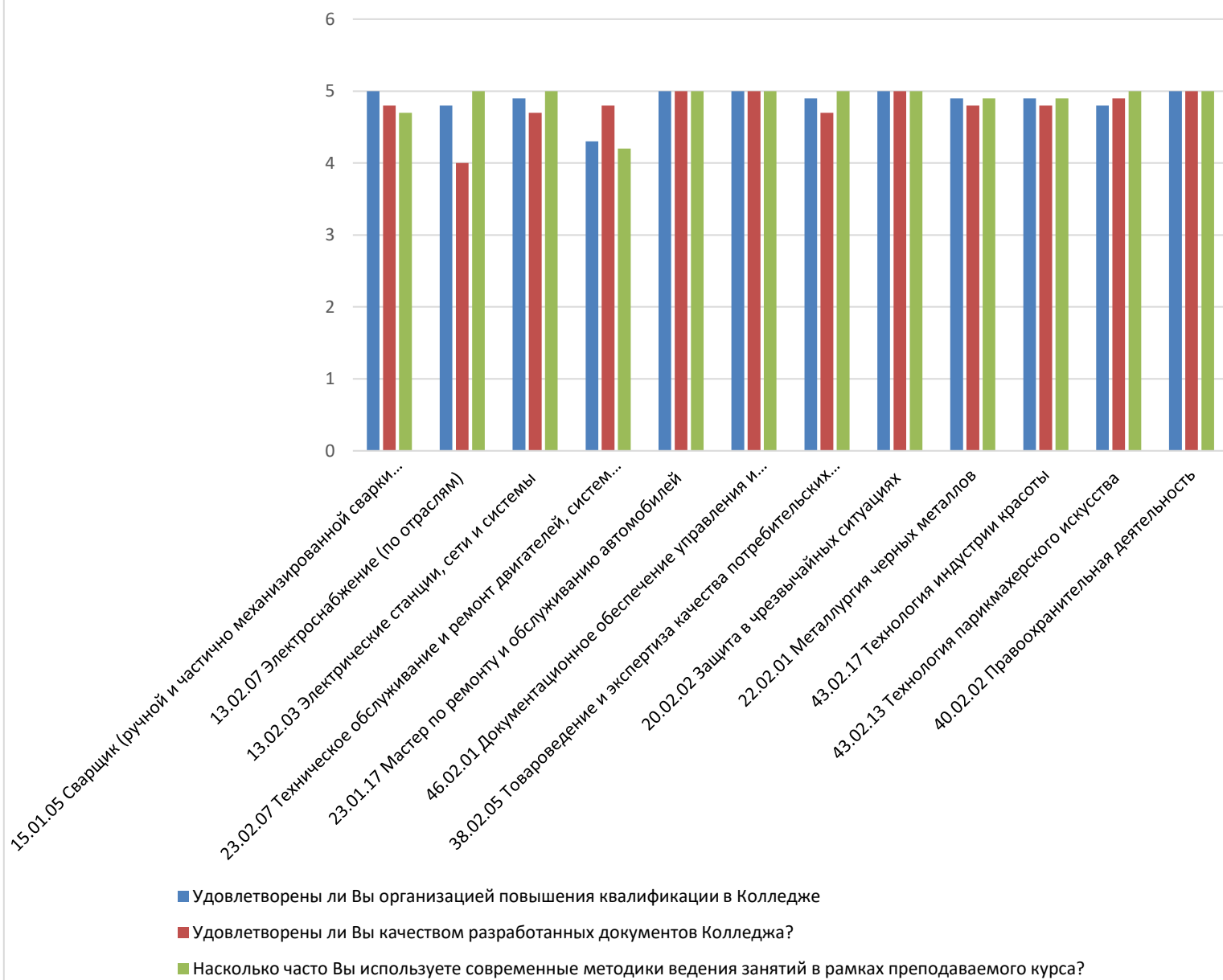
### **1. Удовлетворенность условиями реализации образовательной программы**

Показатели оценивались педагогическими работниками по 5балльной шкале, где оценка 5 – очень высокий уровень... 1 – крайне низкий уровень критерия.

В целом по программам среднего профессионального образования средние значения показателей по первой группе вопросов «Удовлетворенность преподавателей условиями реализации образовательной программы» следующие: «Насколько часто Вы используете современные методики ведения занятий в рамках преподаваемого курса?» - 4,1 балла; Оцените, пожалуйста, наполненность ЭБС методическими материалами, учебниками и т.п. для достижения обучающимися предполагаемых результатов обучения по профилю реализуемых программ- 4,2 балла, «Как часто Вы проходите обучение на курсах повышения квалификации?» - 4,1 балла. Большинство преподавателей часто используют современные методики ведения занятия, высоко оценивают наполненность ЭБС методическими материалами, учебниками и т.п., часто проходят обучение на курсах повышения квалификации (89% - высокий уровень удовлетворенности).

На диаграмме 1 продемонстрировано среднее значение показателей по исследуемой образовательной программе и в целом по программам среднего профессионального образования по удовлетворенности педагогических работников условиями реализации образовательных программ.

## Удовлетворенность преподавателей условиями реализации образовательной программы



## 2. Удовлетворенность материально-техническим и учебно-методическим обеспечением образовательной программы

Показатели оценивались педагогическими работниками по 5-ти балльной шкале, где оценка 5 – очень высокий уровень... 1 – крайне низкий уровень критерия.

В целом по программам среднего профессионального образования средние значения показателей по второй группе вопросов «Удовлетворенность преподавателей материально-техническим и учебно-методическим обеспечением образовательных программ»:

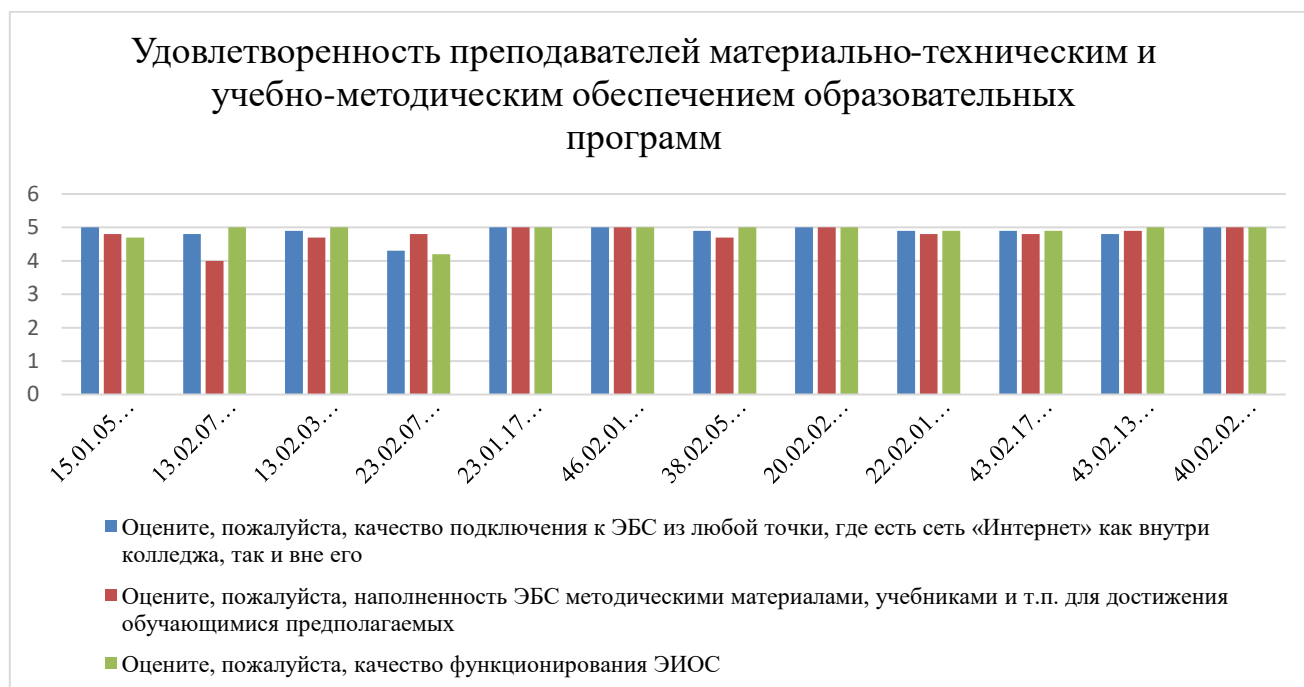
«Оцените, пожалуйста, качество подключения к ЭБС из любой точки,

где есть сеть

«Интернет» как внутри колледжа, так и вне его» - 4,1 балла (82% - высокий уровень удовлетворенности); «Оцените, пожалуйста, наполненность ЭБС методическими материалами, учебниками и т.п. для достижения обучающимися предполагаемых результатов обучения по профилю реализуемых программ» - 3,9 балла (78% - средний уровень удовлетворенности); «Оцените, пожалуйста, качество функционирования ЭИОС»

- 4 балла (80% - высокий уровень удовлетворенности).

На диаграмме 2 продемонстрировано среднее значение показателей по исследуемой образовательной программе и в целом по программам, реализуемым в колледже по удовлетворенности преподавателей материально-техническим и учебно-методическим обеспечением образовательной программой.



### **3. Общая удовлетворенность условиями организации образовательного процесса в рамках реализации образовательной программы**

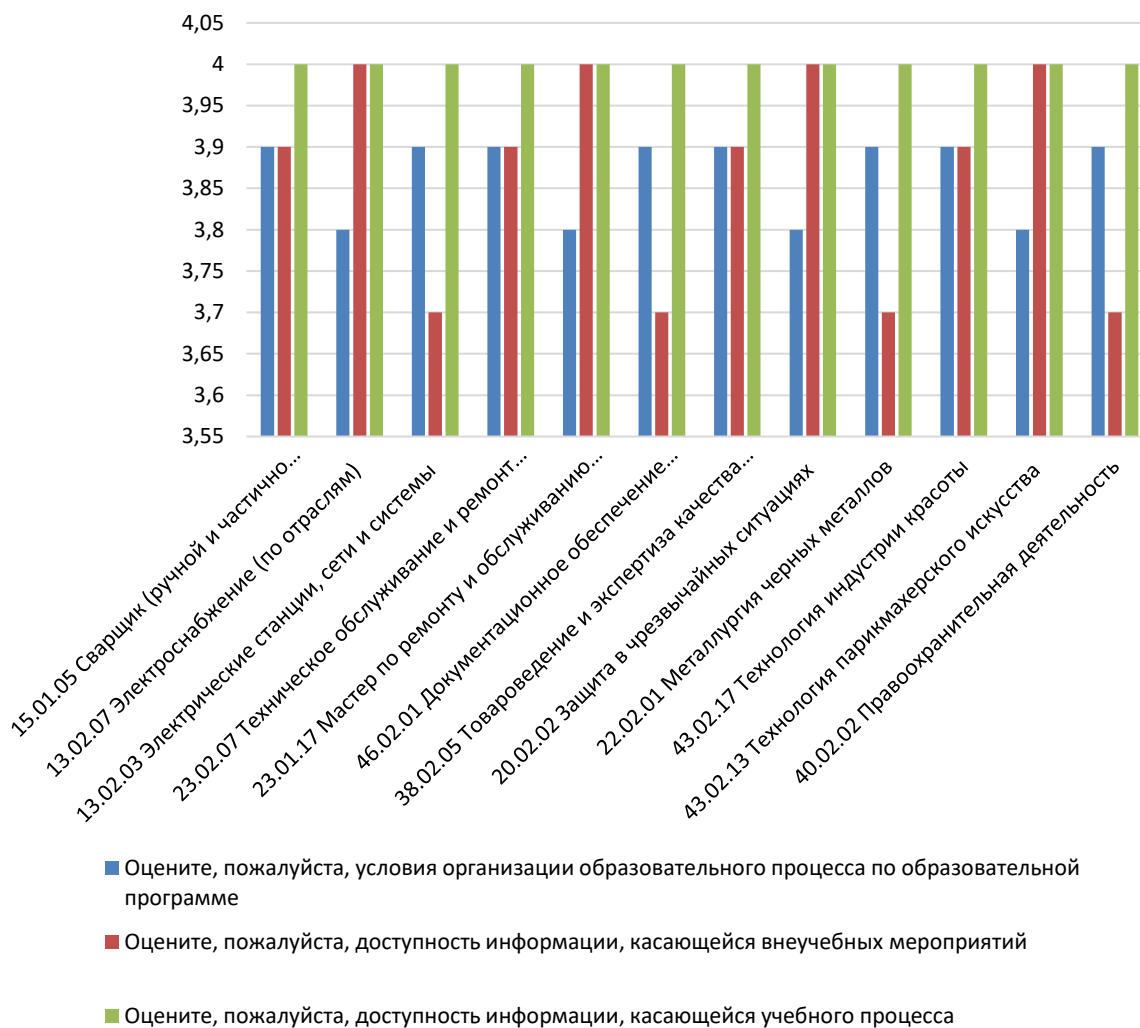
Показатели оценивались педагогическими работниками по 5балльной шкале, где оценка 5 – очень высокий уровень... 1 – крайне низкий уровень критерия.

В целом по программам реализуемым в колледже средние значения показателей по третьей группе вопросов «Удовлетворенность преподавателей условиями организации образовательного процесса»: «Оцените, пожалуйста, доступность информации, касающейся учебного процесса» – 4,0 балла (80% - высокий уровень удовлетворенности);

«Оцените, пожалуйста, доступность информации, касающейся внеучебных мероприятий» - 4,0 балла (80% - высокий уровень удовлетворенности); «Оцените, пожалуйста, условия организации образовательного процесса по образовательной программе» (78% - средний уровень удовлетворенности).

На диаграмме 3 продемонстрировано среднее значение показателей по исследуемой образовательной программе и в целом по программам среднего профессионального образования, реализуемым в колледже по удовлетворенности педагогических работников условиями организации образовательного процесса по образовательной программе.

## Удовлетворенность преподавателей условиями организации образовательного процесса по образовательным программам



#### 4. Оценка качества образовательной программы и качества подготовки обучающихся в рамках реализации образовательной программы

В анкете были предусмотрены вопросы по оценке качества образовательных программ и оценки качества подготовки обучающихся. Преподаватель имел возможность оценить эти параметры по всем образовательным программам (на которых он задействован) по 10-балльной шкале, где 10 – очень высокий уровень... 1 – крайне низкий уровень.

В целом по колледжу качество реализации образовательных программ педагогические работники оценили на 9,8-10 баллов, что соответствует высокой оценке, а качество подготовки обучающихся по образовательной программе – 8,9-10 баллов, что также соответствует высокому результату.

Оценка качества образовательных программ и оценка качества подготовки обучающихся

